

Bol de pollo desmechado especiado con verduras salteadas y arroz

Familia • Cocíname primero

7



Pechuga de pollo



Arroz basmati



Pimentón ahumado



Comino en polvo



Cebolla



Calabacín



Caldo vegetal

De tu despensa: sal y pimienta, aceite de oliva, agua, orégano, ajo.

Cocinando: 35 mins
Listo en: 35 mins



Descubre esta sabrosa y completa receta mediterránea en la que podrás aprender cómo preparar un jugoso pollo desmechado. Tras cocinar el pollo, podrás conseguir esta textura separando la carne con dos tenedores. Espécialo y acompáñalo con verduras salteadas y arroz para una experiencia inolvidable.

Antes de empezar

Planifica qué receta cocinarás primero según la caducidad de sus ingredientes y limpia las frutas y verduras. ¡No olvides lavarte las manos!

Utensilios necesarios:

Colador, tenedor, sartén grande, cazo con tapa, jarra medidora, plato hondo.

Ingredientes

	2P	4P
Pechuga de pollo*	2 unidades	4 unidades
Arroz basmati	150 gramos	300 gramos
Pimentón ahumado	1 sobre	2 sobres
Comino en polvo	1 sobre	2 sobres
Cebolla	1 unidad	2 unidades
Calabacín*	1 unidad	2 unidades
Caldo vegetal 10)	1 sobre	2 sobres
Agua para el arroz	320 ml	640 ml
Agua para la salsa	150 ml	300 ml
Orégano	1 cucharadita	2 cucharaditas
Ajo	1 unidad	2 unidades

*Conservar en la nevera

Información nutricional

	Por ración	Por 100 g
en base a los ingredientes sin cocinar	502 g	100 g
Valor energético (kJ/kcal)	2588/ 618	515/ 123
Grasas (g)	24,0	4,8
de las cuales saturadas (g)	3,7	0,7
Carbohidratos (g)	70,9	14,1
de los cuales azúcares (g)	4,7	0,9
Proteínas (g)	37,7	7,5
Sal (g)	1,7	0,4

Alérgenos

10) Apio.

Para más información de alérgenos, revisa la lista de ingredientes declarada en el envase de cada ingrediente.


 ¡Recíclame!



1 Cuece el arroz

¡Asegúrate de utilizar las cantidades indicadas a la izquierda para preparar tu receta! Llena un cazo con el **agua para el arroz** (ver cantidad en ingredientes), añade el **arroz** y **sal** al gusto y lleva a ebullición con el cazo tapado. Cuando hierva, baja a fuego medio-bajo y deja cocinar 11-13 min, removiendo ocasionalmente. Una vez cocinado, remueve el **arroz** para separar los granos y resérvalo en el cazo tapado.

CONSEJO: Antes de cocinar el arroz, lávalo para retirar el exceso de almidón y que los granos queden sueltos.



4 Adereza el pollo

Coloca el **pollo desmechado** en la sartén y añade el **comino**, el **caldo vegetal** en polvo, el **pimentón ahumado**, el **agua para la salsa** y el **orégano** (ver cantidad en ingredientes de ambos). Lleva a ebullición y cocina 2 min, removiendo para integrar los ingredientes. Prueba el **pollo** y rectifica de **sal** y **pimienta**. Luego, reserva fuera de la sartén.




2 Prepara las verduras

Pela la **cebolla**, divídela en dos y córtala en tiras finas. Retira los extremos del **calabacín** y córtalo por la mitad a lo largo. Luego, corta cada mitad en medias lunas de 0,5-1 cm. En una sartén, calienta un chorrito de **aceite** a fuego medio. Luego, agrega la **cebolla** y el **calabacín, salpimienta** y cocina 6-8 min, removiendo frecuentemente, hasta que las **verduras** estén blandas. Retira y reserva.



5 Saltea el arroz

Pela y pica el **ajo** (ver cantidad en ingredientes). En la sartén, agrega un chorrito de **aceite** junto al **ajo** picado. Calienta a fuego medio y cocina 1-2 min o hasta que se dore. Luego, agrega el **arroz basmati** y cocina 2 min, removiendo para integrar. Prueba el **arroz** y rectifica de **sal** y **pimienta**.




3 Cocina el pollo

En la sartén, calienta un chorrito de **aceite** a fuego medio. Una vez caliente, agrega las **pechugas de pollo, salpimienta** y cocina 3-4 min por lado, hasta que estén doradas y bien cocinadas en el interior. Luego, coloca el **pollo** en un plato hondo y, con ayuda de dos tenedores, desmenuza el **pollo** de forma que queden hilos finos.

RECUERDA: Lávate las manos y los utensilios de cocina después de manipular carne cruda.

CONSEJO: Si tu pollo tiene un olor intenso, no te alarmes, es por el envasado que mantiene su calidad. ¡Estará delicioso al cocinarlo!



6 Emplata y disfruta

Sirve el **arroz** en un lado de los platos, luego, sirve las **verduras** salteadas y el **pollo desmechado**, por separado, al otro lado del plato.

CONSEJO: Puedes calentar ligeramente las verduras antes de emplatar si lo prefieres.

¡Que aproveche!

¡Ponle nota, chef!
Tu opinión es nuestro ingrediente secreto.

