

Aloo tikki de patata y zanahoria estilo indio

con raita de zanahoria y ensalada con cilantro

Vegetariano **Picante**

9



Patata



Zanahoria



Cilantro



Yogur griego



Chili en escamas



Mezcla de especias indias



Comino en polvo



Jengibre



Panko



Cogollos de lechuga

De tu despensa: sal y pimienta, aceite, ajo, harina, vinagre de vino tinto.

Cocinando: 35 mins
Listo en: 35 mins



El aloo tikki es una popular comida callejera originaria de la India, consistente en una especie de pastel de patata condimentado y frito, mientras que el raita de zanahoria es un acompañamiento común elaborado con yogur, zanahorias ralladas, cilantro, comino y otras especias.

Antes de empezar

Planifica qué receta cocinarás primero según la caducidad de sus ingredientes y limpia las frutas y verduras. ¡No olvides lavarte las manos!

Utensilios necesarios:

Bol, rallador, bol grande, sartén mediana, olla mediana, pelador, ensaladera, rallador fino.

Ingredientes

	2P	4P
Patata	400 gramos	800 gramos
Zanahoria	1 unidad	2 unidades
Cilantro	1 unidad	2 unidades
Yogur griego* 7)	1 unidad	2 unidades
Chili en escamas	1 sobre	2 sobres
Mezcla de especias indias	1 sobre	2 sobres
Comino en polvo	1 sobre	2 sobres
Jengibre	½ unidad	1 unidad
Panko 13)	25 gramos	50 gramos
Cogollos de lechuga	220 gramos	440 gramos
Ajo	1 unidad	2 unidades
Harina	1 cucharada	2 cucharadas
Vinagre de vino tinto	1 cucharadita	2 cucharaditas

*Conservar en la nevera

Información nutricional

	Por ración	Por 100 g
en base a los ingredientes sin cocinar	513 g	100 g
Valor energético (kJ/kcal)	2508/ 599	489/ 117
Grasas (g)	34,6	6,8
de las cuales saturadas (g)	7,4	1,4
Carbohidratos (g)	61,3	12,0
de los cuales azúcares (g)	10,6	2,1
Proteínas (g)	9,8	1,9
Sal (g)	0,2	0

Alérgenos

7) Leche 13) Cereales que contienen gluten.


Para más información de alérgenos, revisa la lista de ingredientes declarada en el envase de cada ingrediente.

¡Recíclame!



Cocina la patata

¡Asegúrate de utilizar las cantidades indicadas a la izquierda para preparar tu receta! Pela las **patatas** y córtalas en dados de 1 cm. En una olla, agrega las **patatas**, cúbreles con **agua** y añade una pizca de **sal**. Lleva a ebullición, luego, cocina a fuego medio 10-12 min o hasta que estén tiernas, sin llegar a deshacerse. Luego, escúrrelas con ayuda de un colador. Pela y ralla la **zanahoria**.



Prepara la raita de zanahoria


En un bol mediano, agrega el **yogur griego**, el **comino** restante, las **especias indias** restantes y casi toda la **zanahoria** rallada restante, reservando un poco para el emplatado. **Salpimienta** y mezcla bien. Reparte la **raita** en boles para servir y agrega encima la **zanahoria** rallada restante, la mitad de las **hojas de cilantro** y **chili en escamas** al gusto.



Prepara el sofrito

Retira el extremo de los **cogollos de lechuga** y corta en tiras finas. Pela y ralla el **ajo** (ver cantidad en ingredientes). Ralla la mitad del **jengibre** (doble para 4p). Deshoja el **cilantro**. En una sartén, agrega un chorrito generoso de **aceite**, el **jengibre** y el **ajo**. Calienta a fuego medio y cocina 1 min, removiendo regularmente.

CONSEJO: Puedes picar los tallos del cilantro y agregarlos al sofrito para darle un extra de sabor.



Cocina los aloo tikki

En el bol con la **patata** y **zanahoria**, agrega el **panko** y la **harina** (ver cantidad en ingredientes). Con una espátula, mezcla y rompe la **patata** ligeramente, dejando trozos más grandes. Con las manos, forma 2 **hamburguesas** de 2 cm de grosor por persona, presionando para que queden compactas. En la sartén, calienta un chorrito de **aceite** a fuego medio. Cocina las **hamburguesas**, llamadas **aloo tikki**, 3-4 min por lado, hasta que estén doradas y crujientes.


CONSEJO: Puedes agregar un poco más de harina si la mezcla no es lo suficientemente densa.



Combina los ingredientes

En la sartén, agrega la mitad del **comino**, de las **especias indias** y del **chili en escamas**. Cocina a fuego medio 30 segundos, mientras remueves, para que las **especias** se tuesten y su sabor se realce. Agrega la mitad de la **zanahoria** rallada y cocina 2-3 min más. Luego, añade las **patatas** cocidas, **salpimienta** y cocina 1 min, removiendo para integrar. Luego, retira la mezcla en un bol grande, tápalo y deja reposar 5-10 min en la nevera.

CONSEJO: Puedes colocar la mezcla de verduras en las paredes del bol para que se enfríe más rápido.



Emplata y disfruta

En una ensaladera, agrega el **vinagre de vino tinto** (ver cantidad en ingredientes), un chorrito de **aceite**, **sal** y **pimienta**. Agrega la **lechuga** y las **hojas de cilantro** restantes y mezcla para que la **ensalada** quede aderezada. Sirve los **aloo tikki** en platos y acompaña con la **ensalada** y el bol con la **raita de zanahoria**.

¡Que aproveche!

¡Ponle nota, chef!
Tu opinión es nuestro ingrediente secreto.

